


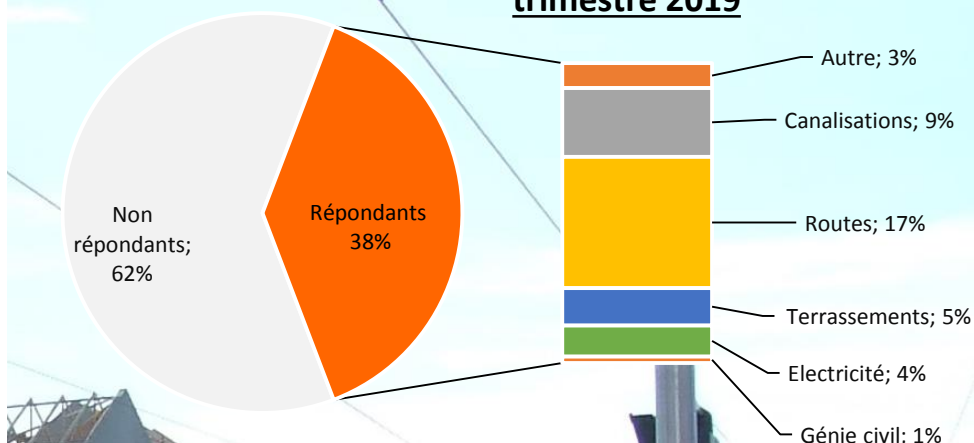
Centre-Val de Loire

Ce baromètre d'activité conjoncturelle a été mis en place par la **Fédération Régionale des Travaux publics du Centre-Val de Loire**, par le biais de la Cellule économique régionale de la Construction. L'objectif de cette étude est de suivre l'activité des adhérents du secteur et de dresser la situation économique du moment mais, également, les prévisions à court terme.

Au 3^{ème} trimestre 2019

- 25% de solde d'opinion sur l'activité générale
- 60% de chiffre d'affaires des établissements sondés concerne le secteur public et 40% le secteur privé
- 3,3 mois de durée moyenne des carnets de commandes
- 33% des établissements répondant estiment une stabilité de leur emploi salarié
- 90% ont eu recours à l'intérim
- 89% ont rencontré des difficultés de recrutement
- 16% ont des problèmes de trésorerie
- 0% des établissements sondés ont fait une demande d'activité partielle
- 73% ont au moins un apprenti
- 58,6 jours de délai moyen de paiement

Taux de réponses au troisième trimestre 2019



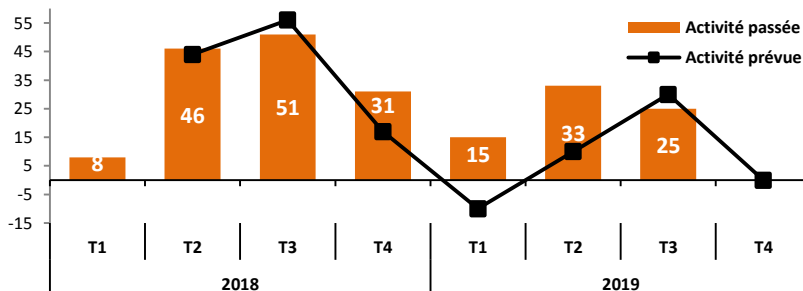
Ensemble des secteurs d'activité

...Une activité conjoncturelle bien orientée malgré le ralentissement observé au troisième trimestre de l'année...

Solde d'opinion	Activité récente :	+25
	Prévision d'activité :	0
	Carnet de commandes :	3,3 mois

Activité passée (T3 2019)	Evolution par rapport :	
	Trimestre précédent	Trimestre correspondant N-1
Activité générale	↘	↘
Clientèle privée	↗	↗
Clientèle publique	↘	↘
Emploi salarié	→	↘
Emploi intérimaire	↗	→
Carnet de commandes	↘	↘

Évolution de l'opinion des chefs d'entreprises sur l'activité globale
Unité : solde d'opinion en %



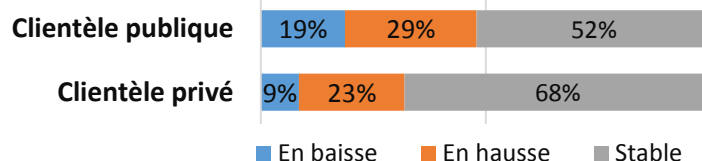
Selon les chefs d'établissements interrogés en octobre, le solde d'opinion relatif à l'activité conjoncturelle générale s'inscrit en ralentissement par rapport à la période précédente et sur un an. Pour les prévisions à court terme, les entrepreneurs semblent moins optimistes que précédemment.

Au niveau du chiffre d'affaires ce trimestre, 60% a concerné le secteur public et 40% le privé. Le niveau moyen de commandes s'est établi à 3,3 mois et les délais de paiement affichent 58,6 jours, soit 6,2 jours de moins par rapport au trimestre précédent et 4,8 jours sur un an.

ÉVOLUTION DE LA CLIENTÈLE

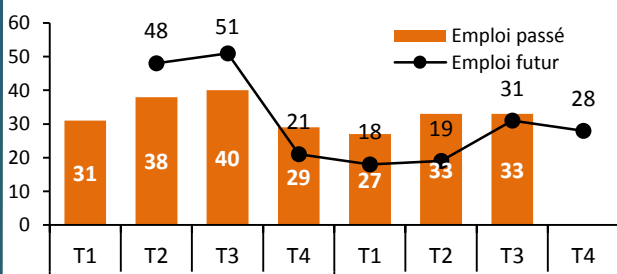
Au troisième trimestre 2019, avec +10 de solde d'opinion lié à la clientèle publique, 29% des entrepreneurs affichent une hausse de leur clientèle contre 19% une baisse.

Au niveau de la clientèle privée, elle reste stable pour près de 68% des établissements répondants.



EMPLOI

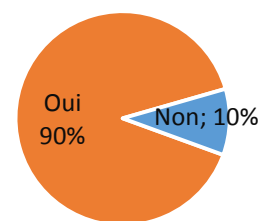
Évolution de l'opinion des chefs d'entreprises sur l'emploi
Unité : solde d'opinion en %



Au niveau du solde d'opinion relatif à l'emploi, on note un niveau stable sur trois mois mais en recul sur un an (+33 contre +40). Globalement, l'emploi permanent est resté orienté.

L'emploi intérimaire se porte bien au troisième trimestre, avec 90% des établissements répondant qui ont déclaré y recourir.

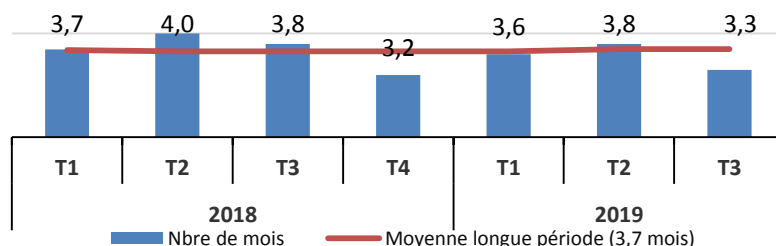
Recours à l'intérim T3 2019



Nb : Aucune entreprise répondante n'a estimé un recul de son effectif salarié au troisième trimestre 2019

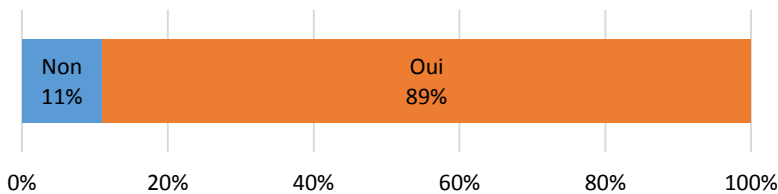
CARNET DE COMMANDES

Le niveau moyen des carnets de commande affiche un recul de 0,5 mois aussi bien sur le trimestre dernier que par rapport à la même période il y a un an. Un niveau inférieur à la moyenne longue période (3,7 mois).



Ensemble des secteurs d'activité

DIFFICULTÉS DE RECRUTEMENT



PRÉVISION D'ACTIVITÉ : 4^{ème} trimestre 2019

Une prévision d'activité à court terme moins optimiste par rapport aux périodes d'observations précédentes. En effet le solde d'opinion enregistré s'établi à +0 ce trimestre contre +30 il y a 3 mois et +17 sur un an.

Activité prévue (T4 2019)	Evolution par rapport :	
	Trimestre précédent	Trimestre correspondant N-1
Activité générale	↘	↘
Clientèle privée	↘	→
Clientèle publique	↘	↘
Emploi salarié	↘	↗
Emploi intérimaire	↘	↘

- Avec un solde d'opinion à -4, pour la **Clientèle privée** 15% des entrepreneurs interrogés ont estimé leur clientèle privée à venir en hausse et 19% en baisse.
- Avec un solde d'opinion à -6 pour la **Clientèle publique**, 21% des entrepreneurs interrogés ont estimé leur clientèle publique à venir en hausse et 28% en baisse.

Emploi et recours à l'intérim à venir

- Des perspectives de recrutement de salariés en recul de 3 points par rapport au trimestre précédent mais en hausse sur un an (+7 points).
- 71% des chefs d'entreprises prévoient recourir à l'intérim au quatrième trimestre 2019. Proportion en recul aussi bien sur trois mois que sur un an.

ACTIVITÉ PARTIELLE

Aucun établissement répondant n'a effectué une demande d'activité partielle au cours du troisième trimestre 2019.

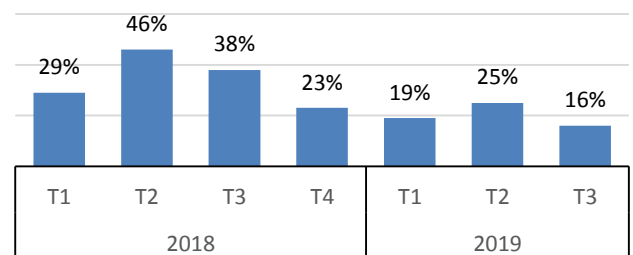
Au troisième trimestre 2019 avec 89%, la part des entrepreneurs ayant déclaré rencontrer des difficultés de recrutement est restée quasi stable sur un trimestre, mais a gagné 3 points sur un an.

Parmi eux, la part estimant ces difficultés liées au manque de compétence ou à l'absence de candidats, atteint respectivement 80% et 90% des répondants.

Par secteur d'activité, 85% des constructeurs routiers, et l'ensemble (100%) des terrassiers, et des canaliseurs ont signifié se heurter à des problèmes de recrutement.

PROBLÈME TRÉSORERIE

Évolution trimestrielle des problèmes de trésorerie
Unité : % des entrepreneurs répondants

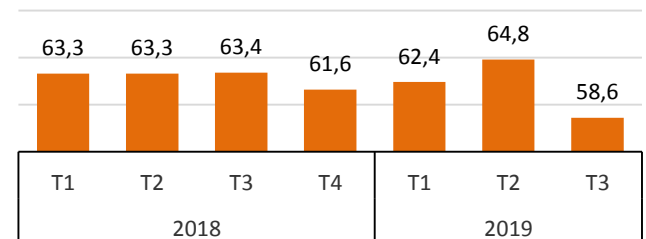


Avec **16% au troisième trimestre**, la part des établissements répondant, ayant déclaré rencontrer des difficultés de trésorerie diminue de 9 points sur trois mois et de 22 point sur un an.

Par taille d'éts.
-10 salariés : **25%**
+10 salariés : **15%**

DÉLAI MOYEN DE PAIEMENT

Évolution trimestrielle des délais moyen de paiement
Unité : nombre de jours

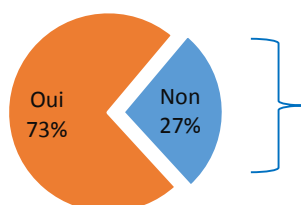


Avec **58,6 jours au troisième trimestre 2019**, le délai moyen de paiement s'est réduit aussi bien sur un an que par rapport au trimestre dernier.

Par taille d'éts.
-10 salariés : **52,5j**
+10 salariés : **59,1j**

APPRENTISSAGE

En Centre-Val de Loire, au troisième trimestre 2019, **73%** des établissements répondant ont déclaré avoir au moins un apprenti au sein de leurs effectifs, avec une moyenne de 4,2 apprentis par établissement.



- A l'étude
- Problème d'absentéisme
- Pas de besoin
- Pas de demande
- Mauvaise expérience
- Métier spécifique
- Manque de temps
- En recherche

Analyse par secteur d'activité

Évol. 1an : (T3 2019 / T3 2018)	Constructeurs Routiers	Canalisateurs	Terrassiers	Autres secteurs*
Activité récente	↘	↘	↘	↘
Prévision d'activité	↘	↘	↘	↗
Carnet de commandes	3,4 mois	3,5 mois	2,8 mois	3,6 mois
Évol. clientèle publique	↘	↗	↘	↘
Évol. clientèle privée	↗	↗	↗	↗
Part du C.A. public	59%	60%	59%	61%
Part du C.A. privé	41%	40%	41%	39%
Effectif salarié	↘	↗	↘	↗
Recours à l'intérim	100%	82%	83%	80%
Difficultés de recrutement	85%	100%	100%	75%
Problème de trésorerie	10%	27%	17%	13%
Délai moyen de paiement	61,3 jours	64,1 jours	52,5 jours	48,8 jours
Demande d'activité partielle	0%	0%	0%	0%
Apprentis	81%	82%	17%	80%

↗ En hausse ↘ En baisse → Stable

Autres secteurs* : Ouvrages d'art – Électricité – Génie Civil – VRD – Pose pavés, bordures, béton – Terrassement route assainissement eau potable réseaux

Verbatim : L'avis des chefs d'établissements

- Frénésie des clients publics à finir tous leurs travaux pour la fin d'année 2019 (raisons budgétaires et électorales) au risque de créer un trou d'air sur l'activité du 1er trimestre 2020 et une tension sur les prix des consultations du dernier semestre 2019.
- Trop de problèmes administratifs avant le démarrage des travaux. Une inertie grandissante dans l'administration qui est de moins en moins concernée par le bien commun " faire travailler les entreprises".
- Baisse des études marchés publiques constatées et beaucoup de MO se plaignent du manque de projet.
- Marché tendu en volume et en niveau de prix à l'approche des élections municipales.
- La peur du lendemain ne fait pas remonter les prix alors qu'il y a encore de l'activité.
- Perspective toujours intéressante ; Attention au début d'année 2020; Prévision 2020 correcte et stable par rapport à 2019.
- Grosses difficultés de prise d'affaire dans une période où pourtant l'activité est présente mais peur de l'avenir proche de certains concurrents...
- "Des gros mois d'activités de juillet à fin novembre 2019; Des prix très bas; Une activité début 2020 sans visibilité à ce jour, qui paraît très difficile à passer."

CERC Centre-Val de Loire

Cellule Economique Régionale
de la Construction Centre-Val de Loire



☎ 02 36 17 46 11

@ cerbtppcentre@gmail.com

🌐 www.cerbtpp-centre.asso.fr

🐦 www.twitter.com/CercVal

Équipe permanente

Directeur : Issiaka BAGATÉ

Chargé d'études : Florent SAUTEREAU