


Centre-Val de Loire

Ce baromètre d'activité conjoncturelle a été mis en place par la **Fédération Régionale des Travaux publics du Centre-Val de Loire**, par le biais de la Cellule économique régionale de la Construction. L'objectif de cette étude est de suivre l'activité des adhérents du secteur et de dresser la situation économique du moment mais, également, les prévisions à court terme.

Au 2^{ème} trimestre 2019

- **33%** de solde d'opinion sur l'activité générale
- **63%** de chiffre d'affaires des établissements sondés concerne le secteur public et 37% le secteur privé
- **3,8 mois** de durée moyenne des carnets de commandes
- **33%** des établissements répondant estiment une stabilité de leur emploi salarié
- **87%** ont eu recours à l'intérim
- **88%** ont rencontré des difficultés de recrutement
- **25%** ont des problèmes de trésorerie
- **0%** des établissements sondés ont fait une demande d'activité partielle
- **69%** ont au moins un apprenti
- **64,8 jours** de délai moyen de paiement



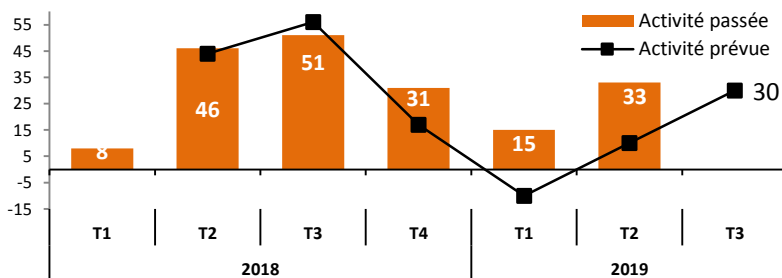
Ensemble des secteurs d'activité

...Un climat conjoncturel bien orienté par rapport au trimestre précédent, mais en fléchissement sur un an. Toutefois, les professionnels restent confiants au vu des prévisions d'activités...

Solde d'opinion	Activité récente :	33+
	Prévision d'activité :	30+
	Carnet de commandes :	3,8 mois

Activité passée (T2 2019)	Evolution par rapport :	
	Trimestre précédent	Trimestre correspondant N-1
Activité générale	↗	↘
Clientèle privée	↘	↘
Clientèle publique	↗	↘
Emploi salarié	↗	↘
Emploi intérimaire	↗	↘
Carnet de commandes	↗	↘

Évolution de l'opinion des chefs d'entreprises sur l'activité globale
Unité : solde d'opinion en %



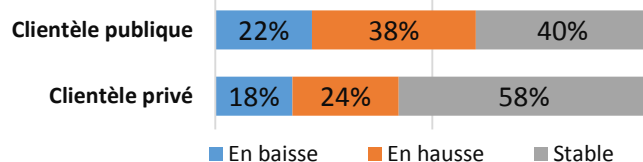
Selon les chefs d'établissements interrogés en juillet, le solde d'opinion relatif à l'activité conjoncturelle générale a été plus favorable (+30) qu'au trimestre dernier et moins favorable qu'il y a un an (+46). Pour les prévisions à court terme, les entrepreneurs sont plus nombreux qu'en avril à anticiper une hausse de leur activité et moins nombreux sur un an.

Au niveau du chiffre d'affaires ce trimestre, 63% a concerné le secteur public et 37% le privé. Le niveau moyen de commandes s'est établi à 3,8 mois et les délais de paiement affichent 64,8 jours, soit 2,4 jours de plus par rapport au trimestre précédent et 1,5 jours de plus qu'il y a un an.

ÉVOLUTION DE LA CLIENTÈLE

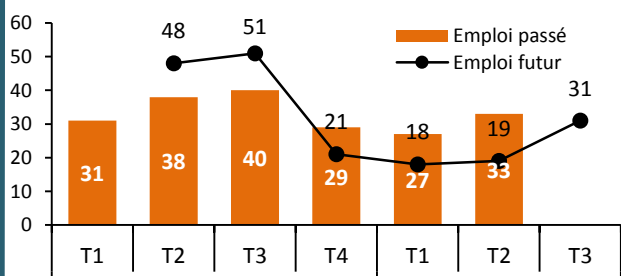
Au second trimestre 2019, avec +16 de solde d'opinion lié à la clientèle publique, la part des entrepreneurs affichant une hausse de leur clientèle est largement au dessus de ceux qui déclarent une baisse.

Au niveau de la clientèle privée, elle reste stable pour près de 60% des établissements répondants.



EMPLOI

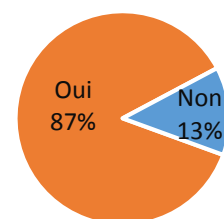
Évolution de l'opinion des chefs d'entreprises sur l'emploi
Unité : solde d'opinion en %



Au niveau du solde d'opinion relatif à l'emploi, on note un niveau en hausse par rapport au trimestre précédent (+33 contre +27) mais en repli sur un an (+33 contre +38). Globalement, l'emploi permanent reste bien orienté avec des prévisions en hausse.

Au second trimestre 2019, la proportion des entrepreneurs ayant déclaré recourir à l'intérim est en repli de 3 points par rapport à l'année dernière à la même période et en hausse de 6 points par rapport au 1^{er} trimestre 2019.

Recours à l'intérim T2 2019

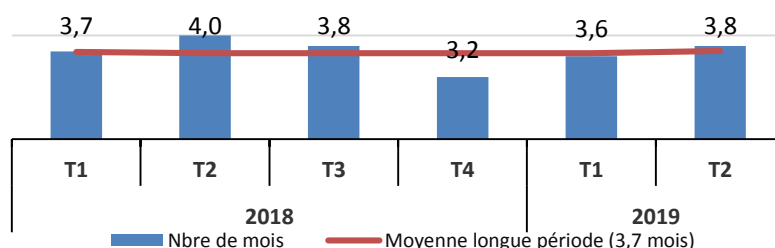


Nb : Aucune entreprise répondante n'a estimé un recul de son effectif salarié au premier trimestre 2019

CARNET DE COMMANDES

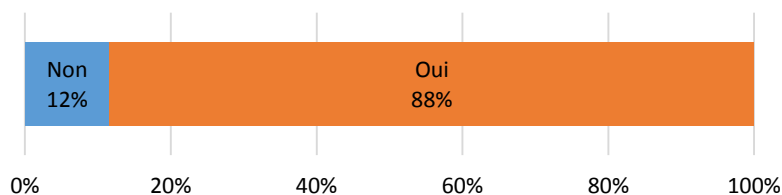
Avec un niveau moyen à 3,8 mois au second trimestre 2019, le niveau des carnets de commandes des établissements répondant a perdu 0,2 mois sur un an et a gagné 0,2 mois par rapport au trimestre précédent.

Un niveau néanmoins supérieur à la moyenne longue période (3,7 mois).



Ensemble des secteurs d'activité

DIFFICULTÉS DE RECRUTEMENT



PRÉVISION D'ACTIVITÉ : 3^{ème} trimestre 2019

Une prévision bien orientée sur un trimestre avec un solde d'opinion d'activité générale prévue à +30. Les chefs d'établissements répondants semblent plus optimistes qu'au premier trimestre mais plus inquiets sur un an.

Activité prévue (T3 2019)	Evolution par rapport :	
	Trimestre précédent	Trimestre correspondant N-1
Activité générale	↗	↘
Clientèle privée	→	↘
Clientèle publique	↗	↘
Emploi salarié	↗	↘
Emploi intérimaire	↗	↗

Avec un solde d'opinion à +11, pour la **Clientèle privée** 25% des entrepreneurs interrogés ont estimé leur clientèle privée à venir en hausse et 14% en baisse.

Avec un solde d'opinion à +16 pour la **Clientèle publique**, 30% des entrepreneurs interrogés ont estimé leur clientèle publique à venir en hausse et 14% en baisse.

Un emploi salarié prévu en hausse de 12 points par rapport au trimestre précédent mais en recul sur un an.

Recours à l'intérim à venir

98% des chefs d'entreprises prévoient recourir à l'intérim au troisième trimestre 2019. Proportion en hausse aussi bien sur trois mois que sur un an.

ACTIVITÉ PARTIELLE

Aucun établissement répondant n'a effectué une demande d'activité partielle au cours du second trimestre 2019.

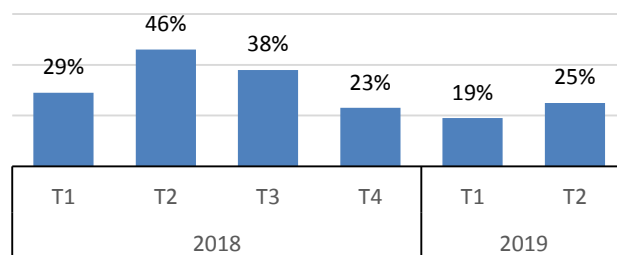
Au second trimestre 2019 avec 88%, la part des entrepreneurs ayant déclaré rencontrer des difficultés de recrutement a progressé de 7 points par rapport au trimestre précédent, mais a perdu 2 points sur un an.

Parmi eux, la part estimant ces difficultés liées au manque de compétence ou l'absence de candidats, atteint respectivement 82% et 79% au second trimestre.

Par secteur d'activité, 83% des constructeurs routiers, des terrassiers, et 92% des canalisateurs ont signifié se heurter à des problèmes de recrutement. Par taille, ces difficultés ont concerné la totalité des moins de dix salariés ce trimestre.

PROBLÈME TRÉSORERIE

Évolution trimestrielle des problèmes de trésorerie
Unité : % des entrepreneurs répondants

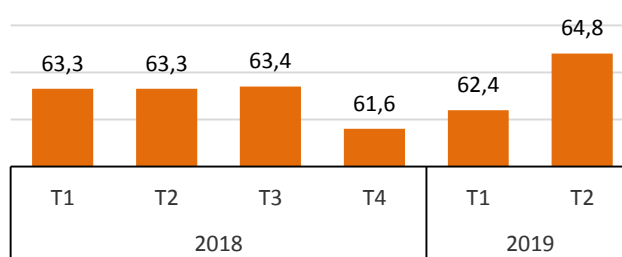


Avec **25% au second trimestre**, la part des établissements répondant, ayant déclaré rencontrer des difficultés de trésorerie est en hausse après 3 trimestres consécutifs de baisse.

Par taille d'étsb.
-10 salariés : **17%**
+10 salariés : **33%**

DÉLAI MOYEN DE PAIEMENT

Évolution trimestrielle des délais moyen de paiement
Unité : nombre de jours



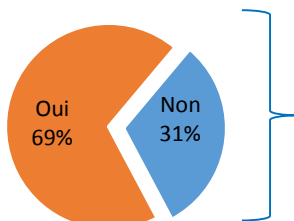
Avec **64,8 jours au second trimestre 2019**, le délai moyen de paiement s'est allongé aussi bien sur un an que par rapport au trimestre dernier.

Cependant, ces délais sont restés stables pour les établissements de terrassements.

Par taille d'étsb.
-10 salariés : **50j**
+10 salariés : **63,2j**

APPRENTISSAGE

En Centre-Val de Loire, au deuxième trimestre 2019, **69%** des établissements répondant ont déclaré avoir au moins un apprenti au sein de leurs effectifs, avec une moyenne de 4,5 apprentis par établissement. Cette moyenne est en hausse de +1,3 apprentis sur un an et stable par rapport au trimestre précédent.



- A l'étude
- Problème d'absentéisme
- Pas de besoin
- Pas de demande
- Mauvaise expérience
- Métier spécifique

Analyse par secteur d'activité

Évol. 1an : (T2 2019 / T2 2018)	Constructeurs Routiers	Canalisateurs	Terrassiers	Autres secteurs*
Activité récente	↗	↘	↘	↘
Prévision d'activité	↘	→	↘	↘
Carnet de commandes	3,4 mois	4,2 mois	3,7 mois	4,3 mois
Évol. clientèle publique	→	↗	↘	↘
Évol. clientèle privée	↘	↘	↘	↘
Part du C.A. public	61%	71%	46%	67%
Part du C.A. privé	39%	29%	54%	33%
Effectif salarié	→	↗	↘	↘
Recours à l'intérim	95%	85%	83%	67%
Difficultés de recrutement	83%	92%	83%	100%
Problème de trésorerie	21%	23%	17%	50%
Délai moyen de paiement	69,3 jours	61,9 jours	52,5 jours	68,8 jours
Demande d'activité partielle	0%	0%	0%	0%
Apprentis	80%	62%	17%	100%

Verbatim : L'avis des chefs d'établissements

- " Problème de recrutement de personnel- délai de réalisation réduits ";
- Manque d'appel d'offre du fait des contrats cadres et des regroupements de communes;
- Malgré une bonne tendance d'activité, les entreprises commencent à se crispier en vue d'une évolution éventuelle à la baisse. On récrit en permanence la même histoire !!!;
- "Le contexte chez les canalisateurs est compliqué sur ce second trimestre et les dossiers ne sortent pas ou trop peu. Certaines collectivités ne sont pas prêtes (fonctionnement)"
- J'observe une diminution des demandes publiques pour une année avant les élections municipales qui d'habitude est très fort en activités;
- Fortes inquiétude concernant le GNR et la DFS;
- "Le niveau de prix reste toujours très bas même à cette période de l'année...Des inquiétudes sur le volume d'affaires pour début 2020 !";
- "Merci de pouvoir nous donner une date de mise en œuvre de la simplification des démarches telles qu'elles soient !";
- La valorisation de notre métier, les TP, est en peine depuis plusieurs années. Prix bas, Contractualisation des relations, Attraction de nos métiers peu luisante face au travail à produire et aux contraintes devenues quotidiennes et lourdes;
- Certains doivent avoir peur d'un manque d'activité pour cet hiver....Le retour des soldes arrive !;
- "Problème de recrutement : absence de candidat formé (ex. pas de conducteur d'engins...)perspective : carnet de commande en baisse";
- depuis 2 ans , regain d'activités en terrassement et location de matériels avec chauffeurs (compétents) , les prévisions à moyen terme sont relativement bonnes (chantiers Grand Paris / autoroutes , plateformes industrielles) , mais avec le GNR qui va augmenter dès 2020 de 45% ...en souhaitant qu'il garde au moins sa couleur rose pour éviter les vols déjà fréquents (mais en plus en interne ...) et enfin , problématique de recrutement de conducteurs d'engins ou PL avec ces millions de chômeurs qui touchent presque plus en indemnités qu'en salaires du BTP ...ne les incitera pas à se lever le matin pour embaucher dans nos entreprises ;
- "Pays mal géré . Argent public mal employé. Subventions départementales accordées au 2° semestre avec obligation d'utiliser l'argent avant le 15 décembre !Manque d'activité probable début 2020 pour cause d'élections municipales ... Collectivités qui confient leurs dossiers a des maitres d'œuvre incompetents pour la plupart qui se font rémunérer pour des projets insensés ...Administration qui bloque les entreprises : percepteurs qui ont toujours besoin de documents nouveaux DREAL qui œuvre contre l'environnement ...Production limitée par les problèmes de recrutement . Trop d'aide sociale n'encourage pas les français demandeurs d'emploi à travailler ."

↗ **En hausse**
 ↘ **En baisse**
 → **Stable**

Autres secteurs* : Ouvrages d'art – Électricité – Génie Civil – VRD – Pose pavés, bordures, béton – Terrassement route assainissement eau potable réseaux

CERC Centre-Val de Loire

Cellule Economique Régionale
de la Construction Centre-Val de Loire



☎ 02 36 17 46 11

@ cerbtpcentre@gmail.com

🌐 www.cerbtp-centre.asso.fr

🐦 www.twitter.com/CercVal

Équipe permanente

Directeur : Issiaka BAGATÉ

Chargé d'études : Florent SAUTEREAU